PANELES ebro
Pol. Ind. Municipal, Vial transversal 3
31500 - Tudela (Navarra)
948 107 425 / 629 045 373
info@panelesebro.com

GEOMETRIA PLACAS GRECADAS	ANCHO
PERFIL HIANSA MT-32 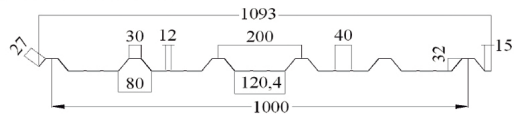	1093
PERFIL HIANSA MT-42 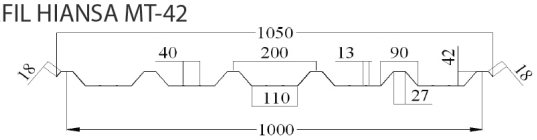	1050
PERFIL HIANSA MT-52 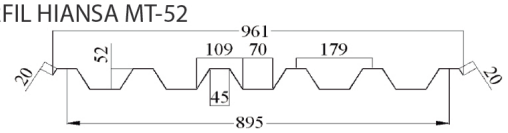	961
PERFIL HIASA 40/250 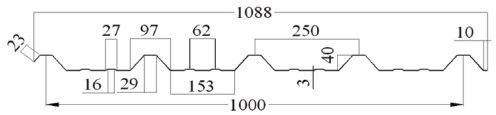	1088
PERFIL ARCELOR 33/268 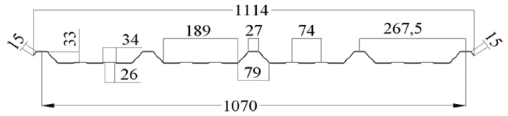	1114
PERFIL ARCELOR 46/250 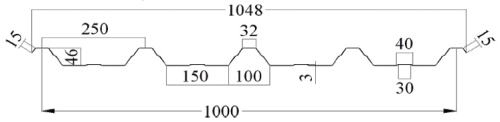	1048
PERFIL TECZONE TZ 30 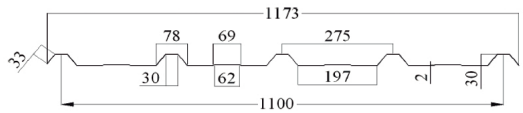	1173
PERFIL TECZONE TZ 32 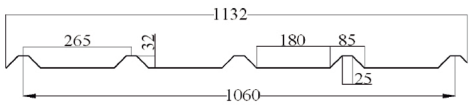	1132
PERFIL TECZONE TZ 40 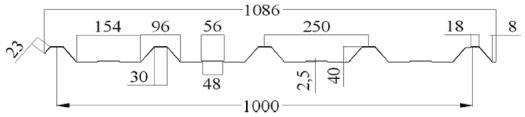	1086
PERFIL INDUSTRIAL 30/206 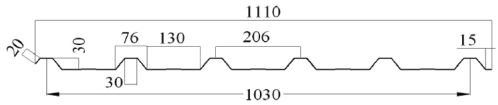	1110
PERFIL INDUSTRIAL 30/209 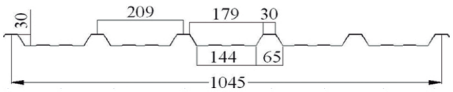	1090

INSTRUCCIONES INDISPENSABLES PARA EL CORRECTO MONTAJE

1.- Longitud máxima de placa 7,5 metros.

2.- Pretaladrado de la placa con broca de 10 mm para tornillo de 6,3 mm.

3.- Utilización de arandelas de DOBLE ESTANQUEIDAD EPDM (nunca PVC).

RECOMENDACIONES ADICIONALES

1.- Con chapa simple recomendable colocar OPAL, el INCOLORO casi siempre resulta ser demasiada luz.

2.- Con sándwich in situ instalar siempre arriba (exterior) la placa OPAL evitando el calentamiento excesivo de la cámara.

3.- En la unión lateral con la chapa colocar tornillos de COSIDO cada 400 mm aprox con pretaladrado de placa con broca de 10 mm para tornillo rosca chapa de 6,3 mm.

4.- SOLAPE LONGITUDINAL recomendado 250 mm, CADA PLACA 125 mm.

5.- Si la chapa va colocada en POSICION FACHADA, la placa de policarbonato deberá llevar PROTECCION 2UV (distinta de la de posición cubierta). Incremento de precio 5% y 1 tonelada mínimo (700 m2 aprox en 1 mm).

Solicite la guía de instalación al realizar el pedido

Otros perfiles a medida: a partir de 350 m2.