



**Fabricante y distribuidor de paneles
sándwich y policarbonato**



Paneles Ebro cuenta con una amplia experiencia en la fabricación y distribución de paneles de cubierta y fachada, además de otros elementos para la construcción modular.

REMATES PANEL IMITACIÓN TEJA

Fabricante y distribuidor de paneles de cubierta y fachada, y otros elementos para la construcción.

24h.

PRESUPUESTO en 24H
948 107 425
info@panelesebro.com




Alta calidad con los
precios más competitivos




Resolvemos sus dudas
con nuestro departamento
técnico, y le ofrecemos las mejores
soluciones para cada proyecto.

Remate Frontal troquelado

Remate prelacado para ocultar el núcleo del panel de cubierta, utilizado para cubiertas que quedan a la vista y sin canalón.






PROYECTOS CON ESTE PRODUCTO



MEDIDAS ESTRUCTURALES

- Longitud: Ancho del panel
- Espesores: 0.5 mm
- Desarrollo: Entre 70 mm y 180 mm

ACABADOS Y COLORES EN STOCK


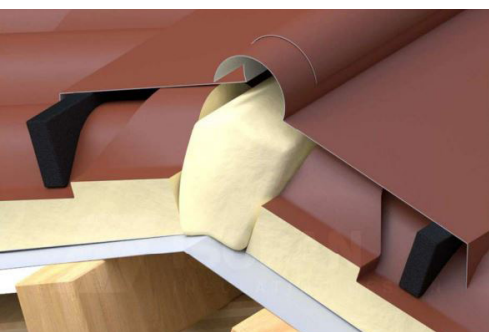
-  **Rojo Coppo**
RAL 8004
-  **Albero Envejecido**
-  **Gris Antracita**
RAL 7016

Remate Cumbrera troquelada

Remate prelacado para la impermeabilización de cubiertas de dos aguas. La cumbrera viene troquelada para la perfecta unión con el panel de cubierta y así evitar la entrada de suciedad, pájaros o agua.



PROYECTOS CON ESTE PRODUCTO



MEDIDAS ESTRUCTURALES

→ Longitud: Hasta 4,150 mm

→ Espesores: 0.5 y 0.6 mm

→ Desarrollo: 625 mm

ACABADOS Y COLORES


● Rojo
RAL 8004

● Albero Envejecido

● Gris Antracita
RAL 7016

Remate Lateral Teja

Remate prelacado para la terminación del lateral del panel teja. Este remate recoge todo el canto del panel para crear la continuidad con la cubierta. Es apropiado para tejados con vuelo lateral.



PROYECTOS CON ESTE PRODUCTO




MEDIDAS ESTRUCTURALES

→ Longitud: 4000 mm


→ Espesores: 0.5 y 0.6 mm

→ Desarrollo: 312 mm

ACABADOS Y COLORES EN STOCK


 **Rojo Coppo**
RAL 8004

 **Albero Envejecido**




 **Gris Antracita**
RAL 7016

Remate Pared Teja

Remate prelacado para la impermeabilización de la cubierta contra una fachada o muro contiguo. Este remate viene troquelado para evitar la entrada de agua y pajaros.



PROYECTOS CON ESTE PRODUCTO



MEDIDAS ESTRUCTURALES

→ Longitud: 4150 mm

→ Espesores: 0.5 y 0.6 mm

→ Desarrollo: 312 mm

ACABADOS Y COLORES EN STOCK

● Rojo Coppo
RAL 8004

● Albero Envejecido

● Gris Antracita
RAL 7016



**Fabricante y distribuidor
de paneles sándwich y policarbonato**

Pol. Ind. Municipal, Vial Transversal, 2
31500 · TUDELA · Navarra
☎ 948 107 425 · info@panelesebro.com



PANELES
ebro